



**AFCM**  
ARAB FEDERATION OF  
CAPITAL MARKETS

## Weekly Insights

النشرة الأسبوعية

**13** WEEK

The Week from March 29 till April 04 2026  
الأسبوع الممتد من 29 مارس إلى 04 أبريل 2026



## Global Markets Weekly Overview

لمحة أسبوعية عن الأسواق العالمية



Dubai

دبي

2026

< April ابريل >

SUN	MON	TUE	WED	THU	FRI	SAT
29	30	31	1	2	3	4
5	6	7	8	9	10	11
12	13	14	15	16	17	18
19	20	21	22	23	24	25
26	27	28	29	30		

13


Week  
الاسبوع

## Global Financial Markets in Brief

Over the previous week, U.S. Treasury yields ended lower as Federal Reserve remarks eased immediate tightening concerns, while investors continued to monitor geopolitical developments in the Middle East and incoming economic data. Similarly, the U.S. dollar edged lower, supported initially by safe-haven demand amid regional tensions before easing on tentative signs of a possible ceasefire. Meanwhile, Wall Street equities ended the week higher, with gains driven by optimism around a potential resolution to geopolitical conflict, despite volatility linked to elevated oil prices. In parallel, oil markets remained highly volatile, closing the week higher as supply disruption fears stemming from the Strait of Hormuz closure continued to dominate market sentiment. Furthermore, gold benefited from its traditional safe-haven appeal, rising despite persistent inflation expectations and higher interest rate concerns.

## نظرة على حركة الأسواق المالية حول العالم

خلال الأسبوع المنصرم، أنهت عوائد سندات الخزينة الأمريكية تداولاتها على انخفاض، في ظل تصريحات صادرة عن الاحتياطي الفيدرالي ساهمت في تهدئة المخاوف بشأن تشديد السياسة النقدية على المدى القريب، في وقت واصل فيه المستثمرون ترقب التطورات الجيوسياسية في منطقة الشرق الأوسط والبيانات الاقتصادية المرتقبة. بالتوازي، تراجع مؤشر الدولار الأمريكي بشكل طفيف، بعدما تلقى دعماً في بداية الفترة من الطلب على الملاذات الآمنة نتيجة التوترات الإقليمية، قبل أن يتراجع لاحقاً مع ظهور مؤشرات أولية على احتمال التوصل إلى وقف لإطلاق النار. في المقابل، أنهت الأسهم الأمريكية في وول ستريت الأسبوع على ارتفاع، مدفوعة بتفاؤل الأسواق بإمكانية التوصل إلى تسوية للنزاع الجيوسياسي، رغم التقلبات المرتبطة بارتفاع أسعار النفط. وفي السياق ذاته، شهدت أسواق النفط تقلبات حادة، إلا أنها أغلقت الأسبوع على ارتفاع، في ظل استمرار هيمنة مخاوف اضطرابات الإمدادات الناجمة عن إغلاق مضيق هرمز على معنويات المستثمرين. كما استفاد الذهب من جاذبيته التقليدية كملاذ آمن، ليسجل ارتفاعاً رغم استمرار توقعات التضخم ومخاوف ارتفاع أسعار الفائدة.



### U.S. Treasury Yields Eased Amid Geopolitical and Economic Developments

تراجع عوائد سندات الخزينة الأمريكية في ظلّ التطورات الجيوسياسية والاقتصادية



### Oil Prices Ended the Week Higher on Persistent Supply Pressures

أسعار النفط تغلق على ارتفاع بفعل ضغوط الإمدادات المستمرة



### Gold Prices Rose on Safe-Haven Demand Despite Inflation Concerns

ارتفاع أسعار الذهب مدفوعه بالطلب على الملاذات الآمنة رغم المخاوف التضخمية



The following data was used in a series of economic analysis articles prepared by the researchers of the Arab Federation of Capital Markets for ZAWYA Arabic by London Stock Exchange Group company.

تمّ استخدام هذه البيانات في سلسلة تحليلات اقتصادية أعدت من قبل باحثي اتحاد أسواق المال العربية لموقع زاوية عربي التابع لمجموعة بورصة لندن.

## U.S. Treasury Yields Eased Amid Geopolitical and Economic Developments

The 10-year U.S. Treasury yield declined at the start of the week, as fresh remarks from the Federal Reserve leadership helped ease concerns over a more aggressive monetary tightening path. Fed Chair Powell indicated that inflation expectations remain well anchored over the medium term, which in turn prompted a repricing of rate hike expectations in the fed funds futures market. On Tuesday, the benchmark yield continued to edge lower, reflecting a combination of geopolitical risk assessment and monetary policy uncertainty, as investors evaluated both the potential resolution of the Middle East conflict and the forward trajectory of Federal Reserve policy. On Wednesday, the 10-year yield reversed course and moved higher, as market participants reassessed the balance between geopolitical developments and underlying economic resilience. Supporting this view, ADP data showed that private sector employment surpassed expectations, signaling continued labor market strength despite a modest sequential slowdown. Additionally, retail sales data pointed to resilient consumer demand, further complicating the Federal Reserve's policy outlook by suggesting sustained economic momentum.

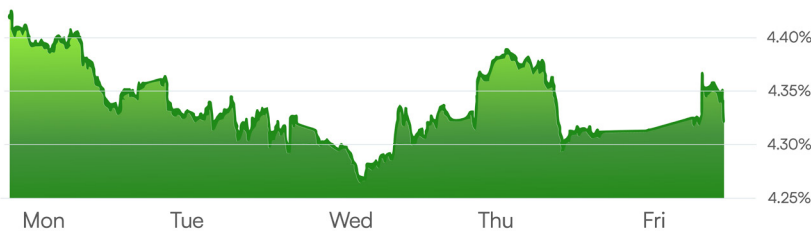
Toward the end of the week, Treasury yields shifted lower again, as investors increasingly focused on geopolitical de-escalation signals and their implications for risk sentiment. Earlier upward moves in yields were partially reversed, following reports of a potential framework between Iran and Oman to monitor traffic through the Strait of Hormuz, reducing immediate supply disruption concerns. Concurrently, initial jobless claims came in below expectations, reinforcing the narrative of a still-tight labor market. With markets closed for Good Friday, Thursday marked the final trading session, and yields ultimately ended the week on a softer footing. The 2-year Treasury yield declined by 9 basis points to 3.83%, while the 10-year yield fell by 11 basis points to 4.32%.

## تراجع عوائد سندات الخزانة الأمريكية في ظل التطورات الجيوسياسية والاقتصادية

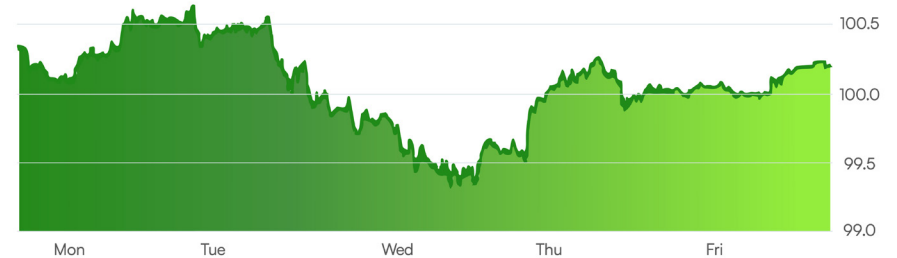
تراجع عائد سندات الخزانة الأمريكية لأجل 10 سنوات في مستهل الأسبوع، في ظل تصريحات جديدة صادرة عن الاحتياطي الفيدرالي ساهمت في تهدئة المخاوف بشأن اتباع مسار أكثر تشدداً في السياسة النقدية. إذ أشار رئيس الاحتياطي الفيدرالي، جيروم باول، إلى أن توقعات التضخم لا تزال مستقرة على المدى المتوسط، الأمر الذي أدى بدوره إلى إعادة تسعير توقعات رفع أسعار الفائدة في سوق العقود الآجلة للفائدة الفيدرالية. كما واصل العائد تراجعته التدريجي يوم الثلاثاء، مدفوعاً بمزيج من تقييم المخاطر الجيوسياسية وحالة عدم اليقين المتعلقة بالسياسة النقدية، في وقت قام فيه المستثمرون بتقييم احتمالات التوصل إلى حل للنزاع في المنطقة، إلى جانب المسار المستقبلي لسياسة الاحتياطي الفيدرالي. في حين عكس عائد السندات اتجاهه وارتفع يوم الأربعاء، مع إعادة تقييم المشاركين في السوق للتوازن بين التطورات الجيوسياسية ومثانة الأساسيات الاقتصادية. ودعماً لهذا التوجه، أظهرت بيانات مؤسسة ADP أن التوظيف في القطاع الخاص تجاوز التوقعات، ما يعكس استمرار قوة سوق العمل رغم تباطؤ طفيف. بالإضافة إلى ذلك، أشارت بيانات مبيعات التجزئة إلى مرونة في الطلب الاستهلاكي، مما زاد من تعقيد آفاق السياسة النقدية للاحتياطي الفيدرالي عبر الإشارة إلى استمرار الزخم الاقتصادي.

ومع اقتراب نهاية الأسبوع، عادت عوائد سندات الخزانة إلى التراجع، في ظل تزايد تركيز المستثمرين على مؤشرات خفض التضخم الجيوسياسي وانعكاساتها على شهية المخاطرة. في حين تم عكس جزء من الارتفاعات السابقة في العوائد، عقب تقارير عن إطار محتمل بين إيران وسلطنة عُمان لمراقبة حركة الملاحة عبر مضيق هرمز، مما خفف من المخاوف الفورية بشأن اضطرابات الإمدادات. كما جاءت طلبات إعانة البطالة الأولية دون التوقعات، مما عزز من سردية استمرار ضيق سوق العمل. ومع إغلاق الأسواق بمناسبة الجمعة العظيمة، شكّل يوم الخميس آخر جلسة تداول في الأسبوع، حيث أنهت العوائد الأسبوع على وتيرة منخفضة. فقد تراجع عائد السندات لأجل عامين بمقدار 9 نقاط أساس ليصل إلى 3.83%، في حين انخفض عائد السندات لأجل 10 سنوات بمقدار 11 نقطة أساس ليلبغ 4.32%.

Evolution of US 10-year Treasury Bond Yields  
تطور عوائد سندات الخزانة الأمريكية لأجل 10 سنوات



Evolution of the U.S. Dollar Index  
تطور مؤشر الدولار الأمريكي مقابل سلة العملات



## U.S. Treasury Yields Eased Amid Geopolitical and Economic Developments

The U.S. dollar increased to 100.6 on Monday, its highest level since last May, as investors sought safety in it amid escalating Middle East tensions and a sharp rise in oil prices. However, the U.S. dollar fell on Tuesday on hopes that the U.S.-Israel war with Iran may not last as long as some feared, though it remained on track for its best quarter since the fourth quarter of 2024. Similarly, the U.S. dollar fell for the second straight session on Wednesday amid growing signs of a possible ceasefire in the Middle East conflict, which is likely to ease market volatility. Towards the end of the week, the U.S. dollar rose sharply from two straight sessions of losses on Thursday and Friday after U.S. President Trump's speech on Iran undermined market expectations of a swift end to the conflict, renewing a bid for safe-haven assets. However, Friday's gain did not prevent the U.S. dollar from ending negatively. Consequently, the U.S. dollar ended the week lower, closing at 100, down by 0.1%. Meanwhile, the euro closed higher against the U.S. dollar by 0.1%, and sterling closed 0.5% lower.

In parallel, Wall Street stocks ended mixed on Monday, with the S&P 500 and Nasdaq falling by 0.4% and 0.7%, respectively, while the Dow Jones ended the session 0.1% higher. However, Wall Street stocks rose on Tuesday following new reports that gave investors hope that the Iran war could soon come to an end. Similarly, Wall Street ended higher on Wednesday, after U.S. President Trump suggested an end to the Middle East conflict could be close. In contrast, Wall Street stocks ended mixed on Thursday, with the Dow Jones easing by 0.1%, whereas the S&P 500 and Nasdaq posted gains of 0.1% and 0.2%, respectively. Consequently, U.S. equities ended the week higher, with the Dow Jones, S&P 500, and Nasdaq posting weekly gains of 3%, 3.4%, and 4.4%, respectively. In parallel, Japan's Nikkei 225 closed 0.5% lower, and the MSCI AC Asia Pacific Index decreased by 0.1% over the week.

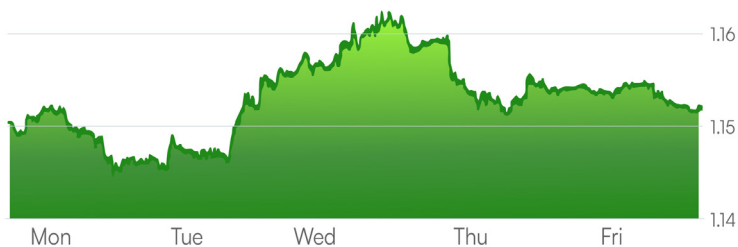
## تراجع عوائد سندات الخزينة الأمريكية في ظل التطورات الجيوسياسية والاقتصادية

ارتفع مؤشر الدولار الأمريكي إلى مستوى 100.6 يوم الاثنين، وهو أعلى مستوى له منذ مايو الماضي، مدعوماً بإقبال المستثمرين على الملاذات الآمنة في ظل تصاعد التوترات في المنطقة وارتفاع أسعار النفط بشكل حاد. إلا أن الدولار الأمريكي تراجع يوم الثلاثاء، على خلفية الآمال بأن الحرب بين الولايات المتحدة وإسرائيل من جهة وإيران من جهة أخرى قد لا تستمر بالمدة التي كان يُخشى منها، رغم بقائه على مسار تحقيق أفضل أداء فصلي له منذ الربع الرابع من العام 2024. كما واصل الدولار الأمريكي تراجعاً لليوم الثاني على التوالي يوم الأربعاء، مع تزايد المؤشرات على احتمال التوصل إلى وقف لإطلاق النار، وهو ما من شأنه أن يخفف من تقلبات الأسواق. ومع اقتراب نهاية الأسبوع، عاد الدولار الأمريكي للارتفاع بشكل حاد يومي الخميس والجمعة، بعد جلستي تراجع متتاليتين، وذلك عقب خطاب الرئيس الأمريكي دونالد ترامب بشأن إيران، والذي أضعف توقعات الأسواق بقرب انتهاء النزاع، مما أعاد الطلب على أصول الملاذ الآمن. ومع ذلك، لم تكن مكاسب يوم الجمعة كافية لمنع الدولار من الإغلاق على تراجع أسبوعي، حيث أنهى الأسبوع عند مستوى 100 منخفضاً بنسبة 0.1%. في المقابل، ارتفع اليورو مقابل الدولار الأمريكي بنسبة 0.1%، بينما تراجع الجنيه الإسترليني بنسبة 0.5%.

في موازاة ذلك، أنهت أسهم وول ستريت تداولات يوم الاثنين على تباين، حيث تراجع كل من مؤشر ستاندرد أند بورز 500 وناسداك بنسبة 0.4% و0.7% على التوالي، في حين ارتفع مؤشر داو جونز بنسبة 0.1%. في المقابل، سجلت الأسهم الأمريكية ارتفاعاً يوم الثلاثاء، مدفوعة بتقارير جديدة عززت آمال المستثمرين بقرب انتهاء الحرب مع إيران. كما واصلت وول ستريت مكاسبها يوم الأربعاء، بعد تصريحات للرئيس الأمريكي دونالد ترامب أشارت إلى إمكانية اقتراب نهاية النزاع في المنطقة. في المقابل، عادت الأسهم إلى التباين يوم الخميس، حيث تراجع مؤشر داو جونز بنسبة 0.1%، في حين سجل كل من ستاندرد أند بورز 500 وناسداك مكاسب بنسبة 0.1% و0.2% على التوالي. وبناءً على ذلك، أنهت الأسهم الأمريكية الأسبوع على ارتفاع، حيث سجلت مؤشرات داو جونز وستاندرد أند بورز 500 وناسداك مكاسب أسبوعية بلغت 3% و3.4% و4.4% على التوالي. وبالتوازي، أغلق مؤشر نيكاي 225 الياباني على انخفاض بنسبة 0.5%، فيما تراجع مؤشر MSCI لآسيا والمحيط الهادئ بنسبة 0.1% خلال الأسبوع.

Evolution of the Euro/USD Exchange Rate

تطور سعر صرف اليورو مقابل الدولار الأمريكي



Evolution of Nasdaq Index

تطور مؤشر ناسداك



## Oil Prices Ended the Week Higher on Persistent Supply Pressures

Oil prices closed higher on Monday, with Brent heading for a record monthly rise, while U.S. crude futures settled above US\$100 a barrel for the first time since 2022 after escalating geopolitical tensions. The closure of the Strait of Hormuz has sent oil prices up by about 57% this month, the steepest monthly increase since 1988, exceeding gains made during the 1990 Gulf War. U.S. crude, meanwhile, has risen by 53%, marking its biggest monthly gain since May 2020. However, on Tuesday, a Reuters survey reported that OPEC oil output had plunged in March to its lowest level since the height of the COVID-19 pandemic in June 2020, as the closure of the Strait of Hormuz forced export cuts. OPEC+ had agreed to hold production steady in the first quarter of 2026 and to resume increasing supplies in April. Furthermore, oil prices tumbled on Wednesday after Trump stated that the war in Iran would end very soon. The coming month will see an intensification of the oil supply constraints that have driven prices sharply higher since the start of the Iran war, according to the head of the International Energy Agency.

Towards the end of the week, oil prices settled more than 11% higher, and Brent soared by nearly 8% on Thursday in volatile trading, as traders worried about prolonged disruptions to oil supply. The head of the International Energy Agency stated that the supply disruptions would start to affect Europe's economy in April, after the region had previously been shielded by cargoes contracted before the start of the war. Consequently, oil prices concluded the week higher, with Brent crude settling at US\$109 per barrel, posting a weekly gain of 2.6%, and WTI closing at US\$111.5, reflecting a weekly gain of 10.2%.

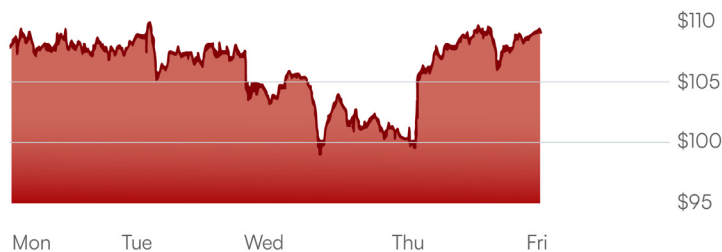
## أسعار النفط تغلق على ارتفاع بفعل ضغوط الإمدادات المستمرة

أنهت أسعار النفط تداولات يوم الاثنين على ارتفاع، حيث سجل خام برنت زيادة شهرية قياسية، في حين استقرت العقود الأجل لل خام الأمريكي فوق مستوى 100 دولار للبرميل للمرة الأولى منذ العام 2022، مدفوعةً بتصاعد التوترات الجيوسياسية. وقد أدى إغلاق مضيق هرمز إلى ارتفاع أسعار النفط بنحو 57% خلال الشهر، مسجلة أكبر زيادة شهرية منذ العام 1988، ومتجاوزة المكاسب التي تحققت خلال حرب الخليج في العام 1990. كما ارتفع الخام الأمريكي بنسبة 53%، محققاً أكبر مكسب شهري له منذ مايو 2020. في حين أفاد مسح أجرته وكالة رويترز يوم الثلاثاء بأن إنتاج منظمة أوبك من النفط قد تراجع في مارس إلى أدنى مستوياته منذ ذروة جائحة كوفيد-19 في يونيو 2020، وذلك نتيجة اضطراب الدول إلى خفض الصادرات بسبب إغلاق مضيق هرمز. وكانت مجموعة أوبك+ قد اتفقت على الإبقاء على مستويات الإنتاج دون تغيير خلال الربع الأول من العام 2026، مع استئناف زيادات الإمدادات اعتباراً من شهر أبريل. في حين تراجعت أسعار النفط يوم الأربعاء بشكل حاد بعد تصريحات للرئيس الأمريكي دونالد ترامب أشار فيها إلى أن الحرب في إيران ستنتهي قريباً. وفي هذا السياق، أشار رئيس وكالة الطاقة الدولية إلى أن الشهر المقبل سيشهد تفاقم قيود الإمدادات النفطية التي دفعت الأسعار إلى الارتفاع الحاد منذ اندلاع الحرب في إيران.

ومع اقتراب نهاية الأسبوع، سجلت أسعار النفط مكاسب قوية، حيث ارتفعت بأكثر من 11%، فيما قفز خام برنت بنحو 8% يوم الخميس في تداولات اتسمت بالتقلب، وسط مخاوف المتعاملين من استمرار اضطرابات الإمدادات. كما أشار رئيس وكالة الطاقة الدولية إلى أن هذه الاضطرابات ستبدأ في التأثير على اقتصاد أوروبا خلال شهر أبريل، بعد أن كانت المنطقة قد استفادت سابقاً من شحنات تم التعاقد عليها قبل اندلاع الحرب. وبناءً على ذلك، أنهت أسعار النفط الأسبوع على ارتفاع، حيث استقر خام برنت عند مستوى 109 دولار للبرميل، مسجلاً مكاسب أسبوعية بنسبة 2.6%، كما أغلق خام غرب تكساس الوسيط عند 111.5 دولار، محققاً ارتفاعاً أسبوعياً بنسبة 10.2%.

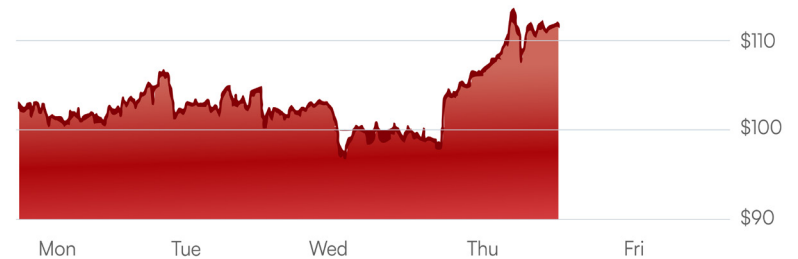
Evolution of Brent Crude Oil Prices (US\$ per barrel)

تطور سعر برميل نفط خام برنت (بالدولار الأمريكي)



Evolution of WTI Crude Oil Prices (US\$ per barrel)

تطور سعر برميل نفط خام غرب تكساس الوسيط (بالدولار الأمريكي)



## Oil Prices Ended the Week Higher on Persistent Supply Pressures

U.S. natural gas prices started the week negatively due to forecasts showing warmer weather than previously expected, as well as market expectations that domestic stockpiles will increase relative to seasonally normal levels in the coming weeks, as demand decreases moving into spring. Continuing the downward trend, U.S. natural gas prices tumbled to a five-week low on Tuesday and settled slightly lower. The outlook for above-normal U.S. spring temperatures, which is expected to reduce natural gas heating demand and boost storage levels, is weighing on gas prices. Similarly, U.S. natural gas prices fell on Wednesday as recent higher weather forecasts continue to weigh on prices. It is worth noting that the U.S. natural gas market is heading for a potential structural crunch that could trigger bouts of supply stress and price volatility. Additionally, U.S. gas producers are under intense pressure to ensure supply keeps up with demand.

Continuing the downward trajectory, U.S. natural gas prices declined on Thursday due to a larger-than-normal build in weekly natural gas storage, which weighed on prices after the EIA reported natural gas inventories rose for the week ended March 27. Consequently, U.S. natural gas futures settled at US\$ 2.8, posting a 7.7% weekly loss. In parallel, European gas prices closed lower, with the Dutch TTF benchmark closing at 50 euros, posting a 7.8% loss.

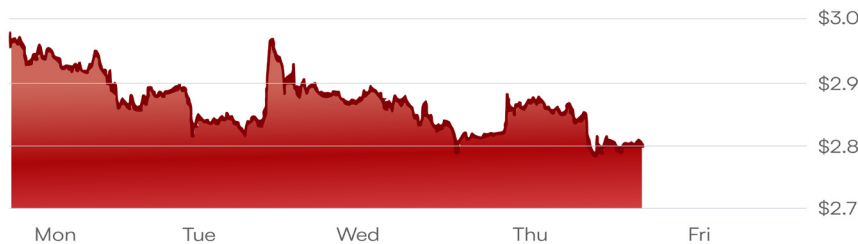
## أسعار النفط تغلق على ارتفاع بفعل ضغوط الإمدادات المستمرة

استهلت أسعار الغاز الطبيعي في الولايات المتحدة تداولات الأسبوع على تراجع، في ظل توقعات تشير إلى طقس أكثر دفئاً مما كان متوقفاً سابقاً، إلى جانب ترقب الأسواق لارتفاع المخزونات المحلية مقارنة بالمستويات الموسمية المعتادة خلال الأسابيع المقبلة، مع تراجع الطلب مع دخول فصل الربيع. ومع استمرار الاتجاه التنازلي، تراجعت أسعار الغاز الطبيعي الأمريكي إلى أدنى مستوى لها في خمسة أسابيع يوم الثلاثاء، قبل أن تستقر على انخفاض طفيف. ويواصل تأثير التوقعات بارتفاع درجات الحرارة خلال فصل الربيع في الولايات المتحدة، والتي من شأنها تقليص الطلب على التدفئة وتعزيز مستويات التخزين، الضغط على الأسعار. كما واصلت أسعار الغاز الطبيعي الأمريكي تراجعها يوم الأربعاء، مع استمرار تأثير توقعات الطقس الأكثر دفئاً على حركة الأسعار. ويشار إلى أن سوق الغاز الطبيعي في الولايات المتحدة يتجه نحو احتمال مواجهة اختناقات هيكلية قد تؤدي إلى فترات من ضغوط الإمدادات وتقلبات في الأسعار. كما يواجه منتج الغاز الأمريكي ضغوطاً متزايدة لضمان تلبية الإمدادات لمستويات الطلب.

ومع مواصلة المسار التنازلي، انخفضت الأسعار يوم الخميس نتيجة زيادة أكبر من المعتاد في مخزونات الغاز الطبيعي الأسبوعية، ما شكل ضغطاً إضافياً على الأسعار، عقب إعلان إدارة معلومات الطاقة الأمريكية ارتفاع المخزونات للأسبوع المنتهي في 27 مارس. وبناءً على ذلك، استقرت العقود الآجلة للغاز الطبيعي الأمريكي عند مستوى 2.8 دولار، مسجلة تراجعاً أسبوعياً بنسبة 7.7%. وبالتوازي، أنهت أسعار الغاز في أوروبا تداولاتها على انخفاض، حيث أغلق مؤشر TTF الهولندي عند 50 يورو، مسجلاً تراجعاً بنسبة 7.8%.

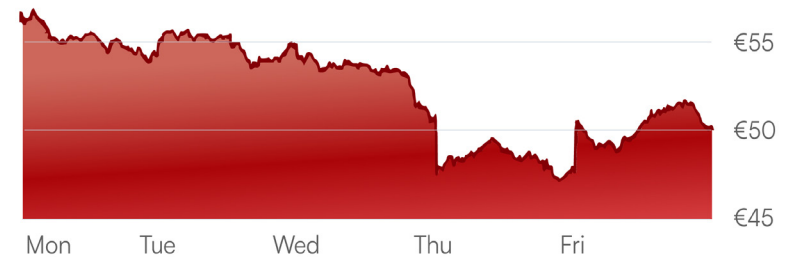
Evolution of U.S. Nymex Gas Continuous Contract Prices (US\$)

تطور أسعار العقود المستمرة للغاز الطبيعي – U.S. Nymex (بالدولار الأمريكي)



Evolution of Dutch TTF Gas Continuous Contract Prices (€)

تطور أسعار العقود المستمرة للغاز الطبيعي – Dutch TTF (بال يورو)



## Gold Prices Rose on Safe-Haven Demand Despite Inflation Concerns

Gold started the week positively, rising for a second straight session on Monday as safe-haven demand picked up, although prices were headed for a monthly decline as the Middle East conflict drove expectations of inflation and higher global interest rates. It is worth noting that gold has fallen over 14% so far in March, putting the metal on track for its worst monthly performance since 2008, as surging energy prices have heightened inflation concerns and prompted markets to reassess their interest rate expectations. Similarly, gold increased on Tuesday, but remained on track for its steepest monthly decline since October 2008, as persistent inflation worries and expectations of higher interest rates due to the impact of the Iran war weighed on gold. Continuing the upward trend, gold rose for a fourth straight session on Wednesday as the U.S. dollar slipped, and other risk assets rallied on tentative hopes that the conflict in the Middle East would de-escalate.

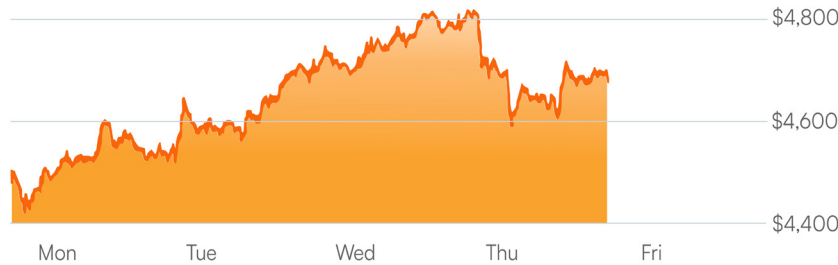
However, gold prices fell on Thursday as the U.S. dollar and oil prices rose after President Trump stated that the U.S. would continue attacks on Iran, spurring inflation concerns and bolstering expectations of higher interest rates. However, Thursday's decline did not prevent gold from ending the day positively. Consequently, gold prices settled at US\$ 4,679.7 per ounce, registering a 4.2% weekly gain. In parallel, other precious metals ended the week higher, with silver closing at US\$ 72.9 per ounce, up by 4.5%, and platinum increasing by 6.1% to finish at US\$ 1,983.2 per ounce.

## ارتفاع أسعار الذهب مدفوعة بالطلب على الملاذات الآمنة رغم المخاوف التضخمية

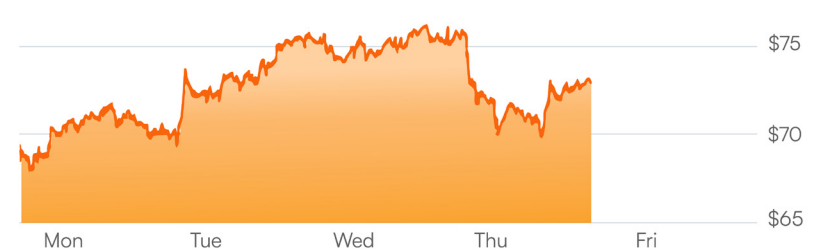
استهل الذهب الأسبوع على ارتفاع، مرتفعاً للجلسة الثانية على التوالي يوم الاثنين، مدعوماً بالطلب على الملاذات الآمنة، رغم اتجاه الأسعار نحو تسجيل تراجع شهري نتيجة النزاع في المنطقة الذي عزز توقعات التضخم ورفع مستويات الفائدة العالمية. ويجدر بالذكر أن الذهب تراجع بأكثر من 14% خلال شهر مارس حتى الآن، مسجلاً أسوأ أداء شهري له منذ العام 2008، في ظل ارتفاع أسعار الطاقة الذي زاد المخاوف التضخمية ودفع الأسواق إلى إعادة تقييم توقعات أسعار الفائدة. كما ارتفع الذهب يوم الثلاثاء، لكنه ظل على مسار تسجيل أكبر تراجع شهري له منذ أكتوبر 2008، نتيجة استمرار المخاوف التضخمية وتوقعات رفع أسعار الفائدة بفعل تأثير الحرب في إيران. وقد استمر الذهب في الارتفاع للجلسة الرابعة على التوالي يوم الأربعاء، مع تراجع الدولار الأمريكي وانتعاش الأصول المحفوفة بالمخاطر، مدعوماً بالأمال المؤقتة في تهدئة النزاع.

في المقابل، تراجعت أسعار الذهب يوم الخميس، مع ارتفاع الدولار الأمريكي وأسعار النفط عقب تصريحات الرئيس دونالد ترامب بشأن استمرار الهجمات على إيران، ما زاد المخاوف التضخمية وعزز التوقعات برفع أسعار الفائدة. ومع ذلك، لم يمنع التراجع يوم الخميس الذهب من إنهاء اليوم على ارتفاع. وبناءً على ذلك، استقر الذهب عند مستوى 4,679.7 دولار للأونصة، مسجلاً مكاسب أسبوعية بنسبة 4.2%. وبالتوازي، أنهت المعادن الثمينة الأخرى الأسبوع على ارتفاع، حيث أغلق سعر الفضة عند 72.9 دولار للأونصة مرتفعاً بنسبة 4.5%، بينما ارتفع البلاتين بنسبة 6.1% ليصل إلى 1,983.2 دولار للأونصة.

Evolution of Gold Prices (US\$ per ounce)  
تطور أسعار الذهب (بالدولار الأمريكي للأونصة)



Evolution of Silver Prices (US\$ per ounce)  
تطور أسعار الفضة (بالدولار الأمريكي للأونصة)



## Gold Prices Rose on Safe-Haven Demand Despite Inflation Concerns

The cryptocurrency market started the week recovering from previous losses, with Bitcoin rising by around 1% and Ethereum adding 1.9% on Monday. However, investors remain uneasy as the conflict with Iran enters its fifth week. It is worth noting that Bitcoin has remained in the same trading range since early February, failing to break above US\$ 75,000 on the upside or below US\$ 62,800 on the downside. In fact, nearly half of all Bitcoin in circulation is now worth less than it was bought for, according to recent data. Similarly, the crypto market ended higher on Tuesday after reports of eased geopolitical tensions. Bitcoin rose to US\$ 68,000, up by around 2%, and Ethereum rose to US\$ 2,100, up by 4%. It is worth noting, though, that Bitcoin fell by roughly 22% in the first quarter of 2026, following a 25% decline during the final three months of 2025. Meanwhile, on Wednesday, the crypto market ended mixed, with Bitcoin ending nearly flat at US\$ 68,179, while Ethereum added almost 2% and ended trading at US\$ 2,144.

Towards the end of the week, the crypto market fell on Thursday after renewed geopolitical tensions pushed oil up by 10% and weighed on equities, strengthening the U.S. dollar and driving a broader risk-off move. Bitcoin ended trading at US\$ 66,941, down by around 2%, while Ethereum performed even worse, tumbling by 3.5% as the broader crypto market struggled to deal with continued risk-off sentiment. Furthermore, the crypto market continued the downward trajectory on Friday, with Bitcoin trading at around US\$ 67,000, and Ethereum trading at US\$ 2,053. However, Friday's decline did not prevent the crypto market from ending positively. Consequently, Bitcoin closed positively at US\$ 66,830, posting a 1.3% weekly gain. In parallel, Ethereum finished the week higher at US\$ 2,053, up by 3.4%.

## ارتفاع أسعار الذهب مدفوعة بالطلب على الملاذات الآمنة رغم المخاوف التضخمية

استهلت سوق العملات المشفرة الأسبوع بالتعافي من الخسائر السابقة، حيث ارتفعت يوم الاثنين كل من بتكوين بحوالي 1% وإيثريوم 1.9%. ومع ذلك، ظلّ المستثمرون مترددين مع دخول النزاع مع إيران أسبوعه الخامس. يجدر بالذكر أن بتكوين بقيت ضمن نطاق تداول محدد منذ أوائل فبراير، دون أن تتمكن من اختراق مستوى 75,000 دولار صعوداً أو 62,800 دولار نزولاً. وفقاً للبيانات الأخيرة، أصبحت نحو نصف إجمالي عملات بتكوين المتداولة أقل قيمة من سعر شرائها. كما أنهت سوق العملات المشفرة تداولات يوم الثلاثاء على ارتفاع، عقب تقارير عن تخفيف التوترات الجيوسياسية، حيث ارتفعت بتكوين إلى 68,000 دولار، بزيادة تقارب 2%، بينما ارتفعت إيثريوم إلى 2,100 دولار بزيادة 4%. ويلاحظ أن بتكوين سجلت تراجعاً بنحو 22% خلال الربع الأول من العام 2026، بعد انخفاض بنسبة 25% في الأشهر الثلاثة الأخيرة من العام 2025. أما يوم الأربعاء، فقد أنهت السوق تداولاتها على تباين، حيث استقرت بتكوين عند مستوى 68,179 دولار تقريباً، في حين أضافت إيثريوم نحو 2% لتغلق عند 2,144 دولار.

ومع اقتراب نهاية الأسبوع، تراجع سوق العملات المشفرة يوم الخميس، بعد تجدد التوترات الجيوسياسية التي دفعت أسعار النفط للارتفاع بنسبة 10% وأثرت سلباً على الأسهم، مما عزز الدولار الأمريكي ودفعت الأسواق نحو الابتعاد عن المخاطر. وأغلقت بتكوين عند 66,941 دولار، متراجعة بنحو 2%، بينما سجلت إيثريوم أداءً أسوأ، بانخفاض نسبته 3.5% مع صعوبة السوق في التعامل مع استمرار توجه المستثمرين نحو تجنب المخاطر. كما واصلت السوق مسارها التنازلي يوم الجمعة، حيث تداولت بتكوين عند حوالي 67,000 دولار، وإيثريوم عند 2,053 دولار. في حين لم يمنع تراجع يوم الجمعة السوق من إنهاء الأسبوع على مكاسب. وبناءً على ذلك، أغلقت بتكوين على ارتفاع عند 66,830 دولار، مسجلة مكاسب أسبوعية بنسبة 1.3%، فيما أنهت إيثريوم الأسبوع عند 2,053 دولار، مرتفعة بنسبة 3.4%.

Evolution of Bitcoin Prices (US\$)  
تطور أسعار البتكوين (بالدولار الأمريكي)



Evolution of Ethereum (US\$)  
تطور أسعار الإيثريوم (بالدولار الأمريكي)



# Major Global Markets Indicators

## أبرز مؤشرات الأسواق العالمية

03  
April — أبريل  
2026

27  
Mar. — مارس  
2026

31  
December — ديسمبر  
2025

Weekly Change  
التغير الأسبوعي

YTD Change  
لتغير منذ بداية العام

Currencies  
العملات



US Dollar Index	100.0	100.2	98.3	-0.1%	1.7%
US\$ per 1 GBP	1.319	1.326	1.35	-0.5%	-2.1%
US\$ per 1 Euro	1.152	1.151	1.17	0.1%	-1.9%
JP Yen per 1 USD	159.6	160.3	156.7	-0.5%	1.9%
Canadian \$ per 1 USD	1.395	1.390	1.37	0.4%	1.6%

Cryptocurrencies (US\$)  
العملات المشفرة (بالدولار الأمريكي)



Bitcoin	66,830	65,987	87,692	1.3%	-23.8%
Ethereum	2,053	1,985	2,979	3.4%	-31.1%
DogeCoin	0.09	0.09	0.12	2.5%	-22.6%
Solana	80.16	82.56	124.72	-2.9%	-35.7%

Global Stock Indices  
مؤشرات الأسهم العالمية



Dow Jones	46,505	45,167	48,063	3.0%	-3.2%
S&P 500	6,583	6,369	6,846	3.4%	-3.8%
Nasdaq	21,879	20,948	23,242	4.4%	-5.9%
CAC 40	7,962	7,702	8,150	3.4%	-2.3%
FT-SE 100	10,436	9,967	9,931	4.7%	5.1%
Shanghai Composite Index	3,880	3,914	3,969	-0.9%	-2.2%
Nikkei 225	53,123	53,373	50,339	-0.5%	5.5%
MSCI AC Asia Pacific Index	234	234	228	-0.1%	2.9%

Commodities (US\$)  
السلع (بالدولار الأمريكي)



Gold ounce	4,679.7	4,489.7	4,341.1	4.2%	7.8%
Silver ounce	72.9	69.8	70.6	4.5%	3.3%
Platinum ounce	1,983.2	1,868.4	2,044.2	6.1%	-3.0%
Palladium ounce	1,507.4	1,384.5	1,651.4	8.9%	-8.7%
Brent Crude Oil (per barrel)	109.0	106.3	60.9	2.6%	79.2%
WTI Crude Oil (per barrel)	111.5	101.2	57.4	10.2%	94.3%
IFAD Murban Crude Oil Monthly Future (per barrel)	114.8	117.2	61.4	-2.0%	87.0%
U.S. Nymex Gas Continuous Contract Prices	2.8	3.0	3.1	-7.7%	-10.5%
Dutch TTF Gas Continuous Contract Prices (Euro)	50.0	54.2	28.2	-7.8%	77.4%

Interest Rates (%)  
أسعار الفائدة (%)



1-month Libor	4.96	4.96	4.96	0.00	0.00
US Prime Rate	6.75	6.75	6.75	0.00	0.00
US Discount Rate	3.75	3.75	3.75	0.00	0.00
US 2-year Treasury Note	3.83	3.93	3.48	-0.09	0.35
US 10-year Treasury Note	4.32	4.43	4.17	-0.11	0.15
ECB Deposit Ratet	2.00	2.00	2.00	0.00	0.00



## Regional Markets Weekly Overview

لمحة أسبوعية عن الأسواق الاقليمية

## AFCM Equity Markets Weekly Highlights

## أبرز الأحداث الأسبوعية في البورصات الأعضاء

Sunday

الأحد

29

مارس

29

MARCH

Most Arab stock markets ended lower on Sunday as fears of a broader Iran-linked conflict weighed on investor sentiment. It is worth noting that the Saudi Arabia East-West pipeline, which circumvents the Strait of Hormuz, is pumping oil at full capacity of 7 million barrels per day. Brent crude futures rose by 4.2%, to US\$ 112.6 a barrel on Friday, reflecting skepticism over prospects for a ceasefire in the month-old Iran war.

أنهت معظم أسواق الأسهم العربية تعاملاتها يوم الأحد على انخفاض، وسط مخاوف المستثمرين من تصاعد النزاع المرتبط بإيران. كما يجدر الإشارة إلى أن خط أنابيب المملكة العربية السعودية من الشرق إلى الغرب والذي يتجنب مضيق هرمز، يضخ النفط بكامل طاقته البالغة 7 ملايين برميل يومياً. عليه، ارتفعت عقود خام برنت الآجلة بنسبة 4.2% لتصل إلى 112.6 دولار للبرميل يوم الجمعة، في ظل الشكوك حول احتمالات التوصل إلى وقف إطلاق النار في الحرب الإيرانية المستمرة منذ شهر.

▶ Saudi Arabia's benchmark index gave up early gains to close 0.1% lower, weighed down by a 1.9% decline in The Saudi National Bank stock. The Qatari index fell by 1%, led by a 1.3% drop in Qatar National Bank stock. Meanwhile, Muscat's main index rose by 0.8%, supported by a 9.6% gain in National Gas stock, while Kuwait's main index slipped by 0.8%, dragged down by an 11.5% decline in Human Soft Holding stock.

◀ تخطى المؤشر الرئيسي لسوق تداول السعودية عن مكاسبه المبكرة ليغلق منخفضاً بنسبة 0.1%، متأثراً بانخفاض سهم البنك الأهلي السعودي بنسبة 1.9%. كما انخفض مؤشر بورصة قطر بنسبة 1% بقيادة تراجع سهم بنك قطر الوطني بنسبة 1.3%. في المقابل، ارتفع المؤشر الرئيسي لبورصة مسقط بنسبة 0.8% مدعوماً بصعود سهم شركة الغاز الوطنية بنسبة 9.6%، في حين تراجع المؤشر الرئيسي في بورصة الكويت بنسبة 0.8% بفعل انخفاض سهم شركة هيومن سوفت القابضة بنسبة 11.5%.

▶ Outside the Gulf, Egypt's blue-chip index retreated by 1.3%, with Commercial International Bank stock easing by 1.1%. Amman's main index closed 0.8% lower, and Iraq's main index fell by 1.1%, led by a 6.7% drop in Mosul Bank stock. Similarly, Casablanca's benchmark index declined by 1.3%, with Salafin stock decreasing by 5.9%, while Tunisia's main share index slipped by 0.4%.

◀ أما خارج منطقة الخليج، فقد تراجع مؤشر الأسهم في البورصة المصرية بنسبة 1.3% مع انخفاض سهم البنك التجاري الدولي بنسبة 1.1%. وأغلق المؤشر الرئيسي في بورصة عمان منخفضاً بنسبة 0.8%، وتراجع المؤشر الرئيسي في سوق العراق للأوراق المالية بنسبة 1.1% في ظل انخفاض سهم مصرف الموصل بنسبة 6.7%. كما تراجع المؤشر الرئيسي في بورصة الدار البيضاء بنسبة 1.3% مع انخفاض سهم سلفين بنسبة 5.9%، وانخفض المؤشر الرئيسي في بورصة تونس بنسبة 0.4%.

## AFCM Equity Markets Weekly Highlights

Monday

30  
MARCH

Most Arab stock markets ended mixed on Monday as regional tensions remained elevated after escalation of the conflict. Saudi crude exports redirected from the Strait of Hormuz to the Yanbu port in the Red Sea reached 4.7 million barrels per day during the previous week, easing some concerns around supply disruption and oil prices extended gains on Monday, with Brent headed for a record monthly rise.

▶ Saudi Arabia's benchmark index increased by 0.8%, supported by a 1.4% rise in Al Rajhi Bank stock, a 1.1% gain in Saudi Aramco stock, and a 1.7% increase in ADES Holding stock. In contrast, the Qatari index declined by 0.9%, weighed down by a 1.1% drop in Qatar National Bank stock. Meanwhile, Kuwait's main index rose by 0.4%, driven by a 10.5% surge in Dar Al Thuraya Real Estate stock, while Muscat's main index gained 1.3%, supported by a 10% increase in Oman Education & Training Investments stock. In contrast, in Abu Dhabi, the index fell by 0.7%, impacted by a 1.3% decline in Abu Dhabi Commercial Bank stock and a 4.9% drop in Abu Dhabi Ship Building stock, although Fertiglobe stock rose by 7%. Similarly, Dubai's main share index decreased by 1.2%, dragged down by a 2.9% fall in Emaar Properties stock and a 2.5% decline in Emirates NBD stock.

▶ Outside the Gulf, Egypt's blue-chip index declined by 2.6%. In contrast, Amman's main index edged up by 0.3%, while Iraq's main index gained 0.8%, supported by a 5% increase in Al-Hamraa for Insurance stock. Similarly, Casablanca's main index rose by 0.6%, driven by a 6.5% gain in Société des Boissons du Maroc stock, while Tunisia's main index ended flat.

## أبرز الأحداث الأسبوعية في البورصات الأعضاء

الاثنين

30  
مارس

استقرت معظم أسواق الأسهم العربية يوم الإثنين على أداء متباين مع بقاء التوترات الإقليمية مرتفعة بعد تصاعد النزاع. ووصلت صادرات النفط السعودي التي تمّ تحويل مسارها من مضيق هرمز إلى ميناء ينبع على البحر الأحمر إلى 4.7 ملايين برميل يومياً خلال الأسبوع الماضي، مما خفّف بعض المخاوف حول تعطلّ الإمدادات، في حين واصلت أسعار النفط مكاسبها يوم الإثنين، مع توجه خام برنت لتحقيق أكبر زيادة شهرية على الإطلاق.

◀ ارتفع المؤشر الرئيسي لسوق تداول السعودية بنسبة 0.8%، مدعوماً بارتفاع سهم مصرف الراجحي بنسبة 1.4%، وزيادة سهم أرامكو السعودية بنسبة 1.1%، وسهم شركة أديس القابضة بنسبة 1.7%. في المقابل، تراجع المؤشر الرئيسي لبورصة قطر بنسبة 0.9% متأثراً بانخفاض سهم بنك قطر الوطني بنسبة 1.1%. في حين ارتفع المؤشر الرئيسي في بورصة الكويت بنسبة 0.4% بقيادة ارتفاع سهم دار الثريا العقارية بنسبة 10.5%، وسجل مؤشر بورصة مسقط الرئيسي ارتفاعاً بنسبة 1.3% مدعوماً بارتفاع سهم العمانية للاستثمارات التعليمية والتدريبية بنسبة 10%. في المقابل، انخفض المؤشر الرئيسي في سوق أبوظبي للأوراق المالية بنسبة 0.7% بفعل تراجع سهم بنك أبوظبي التجاري بنسبة 1.3% وسهم شركة أبوظبي لبناء السفن بنسبة 4.9%، رغم ارتفاع سهم فيرتيغلوب بنسبة 7%. كما انخفض المؤشر الرئيسي في سوق دبي المالي بنسبة 1.2% متأثراً بتراجع سهم إعمار العقارية بنسبة 2.9% وسهم بنك الإمارات دبي الوطني بنسبة 2.5%.

◀ أما خارج منطقة الخليج، فقد انخفض مؤشر الأسهم في البورصة المصرية بنسبة 2.6%. في المقابل، ارتفع المؤشر الرئيسي في بورصة عمان بنسبة 0.3%، وسجل المؤشر الرئيسي في سوق العراق للأوراق المالية ارتفاع بنسبة 0.8% بدعم من ارتفاع سهم شركة الحمراء للتأمين بنسبة 5%. كما ارتفع المؤشر الرئيسي في بورصة الدار البيضاء بنسبة 0.6% مع ارتفاع سهم شركة مشروبات المغرب بنسبة 6.5%، بينما أنهى المؤشر الرئيسي في تونس جلسة التداول دون تغيير.

## AFCM Equity Markets Weekly Highlights

Tuesday

31

MARCH

Most Arab stock markets ended mixed on Tuesday as investors weighed the possibility of U.S. President Trump ending the Iran war. Brent oil futures headed for their largest monthly gain in volatile trading on Tuesday, as investors assessed Iran war de-escalation against Strait of Hormuz supply risks.

► Saudi Arabia's benchmark index gained 0.7%, with Al Rajhi Bank stock up by 1.1% and Saudi Basic Industries Corp stock closing 1.7% higher, Saudi Aramco stock added 0.4%. The Saudi index weathered the war and rose by 5.1% for the month. Furthermore, in Qatar, the index rose by 0.9%, led by a 2.2% rise in Qatar National Bank stock and a 3.5% increase in Qatar Gas Transport stock. It is worth noting that the Qatari index witnessed a loss of more than 8%, sawing its worst monthly performance since December 2020. Kuwait's main index added 0.5%, with Dalqan Real Estate stock increasing by 10.6%. Similarly, Muscat's main index increased by 0.4%, with Al Maha Petroleum Products Marketing stock gaining 8.3%. However, the Abu Dhabi index slipped by 0.1%, taking its monthly loss to around 9%. Similarly, Dubai's main share index closed by 0.2% lower, with Emirates NBD stock declining by 0.6%.

► Outside the Gulf, Egypt's blue-chip index added 0.3%; however, it ended the month down by 7.9%, marking its first monthly loss since December 2024, while Amman's main index closed flat. Meanwhile, Iraq's main index gained 2.1%, supported by a 7.7% increase in Mosul Bank stock. In contrast, Casablanca's main index eased by 1%, with M2M Group stock declining by 6.5%, while Tunisia's main index edged down by 0.2%.

## أبرز الأحداث الأسبوعية في البورصات الأعضاء

الثلاثاء

31

مارس

اختتمت معظم أسواق الأسهم العربية يوم الثلاثاء على أداء متباين مع تقييم المستثمرين لاحتمالية إنهاء الرئيس الأمريكي ترامب للحرب الإيرانية. ووجهت عقود خام برنت الآجلة نحو أكبر مكاسب شهرية لها في تداولات متقلبة يوم الثلاثاء، في ظل تقييم المستثمرين لتخفيف التصعيد في الحرب مقابل مخاطر الإمدادات عبر مضيق هرمز.

◀ ارتفع المؤشر الرئيسي لسوق تداول السعودية بنسبة 0.7%، مع صعود سهم مصرف الراجحي بنسبة 1.1% وسهم الشركة السعودية للصناعات الأساسية بنسبة 1.7%، وارتفع سهم أرامكو السعودية 0.4%. كما تمكن المؤشر السعودي من تجاوز تأثير الحرب وحقق مكاسب شهرية بلغت 5.1% وفي بورصة قطر، ارتفع المؤشر الرئيسي بنسبة 0.9% بقيادة ارتفاع سهم بنك قطر الوطني بنسبة 2.2% وزيادة سهم قطر لنقل الغاز بنسبة 3.5%. وتجدر الإشارة إلى أن المؤشر القطري سجل خسارة شهرية تجاوزت 8%، مسجلاً أسوأ أداء شهري له منذ ديسمبر 2020. كما ارتفع المؤشر الرئيسي في بورصة الكويت بنسبة 0.5%، مدفوعاً بارتفاع سهم شركة دلقان العقارية بنسبة 10.6%. وارتفع المؤشر الرئيسي لبورصة مسقط بنسبة 0.4%، مع ارتفاع سهم شركة المها لتسويق المنتجات النفطية بنسبة 8.3%. في حين انخفض مؤشر سوق أبوظبي للأوراق المالية بنسبة 0.1%، مسجلاً تراجعاً شهرياً بحوالي 9%. كما أغلق المؤشر الرئيسي لسوق دبي المالي منخفضاً بنسبة 0.2%، متأثراً بتراجع سهم بنك الإمارات دبي الوطني بنسبة 0.6%.

◀ أما خارج منطقة الخليج، فقد ارتفع مؤشر الأسهم في البورصة المصرية بنسبة 0.3%، لكنه أنهى الشهر متراجعاً بنسبة 7.9%، مسجلاً أول خسارة شهرية منذ ديسمبر 2024، فيما أغلق المؤشر الرئيسي في بورصة عمان دون تغيير. في حين ارتفع المؤشر الرئيسي في سوق العراق للأوراق المالية بنسبة 2.1% بدعم من ارتفاع سهم مصرف الموصل بنسبة 7.7%. في المقابل، تراجع المؤشر الرئيسي في بورصة الدار البيضاء بنسبة 1%، مع انخفاض سهم مجموعة م2م بنسبة 6.5%، بينما انخفض المؤشر الرئيسي في بورصة تونس بنسبة 0.2%.

## AFCM Equity Markets Weekly Highlights

## أبرز الأحداث الأسبوعية في البورصات الأعضاء

الأربعاء

01  
أبريل

Most Arab stock markets ended higher on Wednesday amid hopes of a de-escalation in the Iran conflict, with Dubai leading gains as its 1 billion-dirham support package came into effect. However, oil reversed earlier gains as uncertainty over the situation in the Middle East continued to unnerve markets.

اختتمت معظم أسواق الأسهم العربية يوم الأربعاء على ارتفاع وسط آمال بتخفيف التصعيد في النزاع الإيراني، حيث تصدرت دبي المكاسب بعد دخول حزمة الدعم البالغة مليار درهم حيز التنفيذ. ومع ذلك، تراجعت أسعار النفط عن مكاسبها السابقة نتيجة استمرار حالة عدم اليقين بشأن الأوضاع في الشرق الأوسط وتأثيرها على الأسواق.

► Saudi Arabia's benchmark index added 0.2%, supported by a 1.2% gain in The Saudi National Bank stock and a 0.6% rise in Saudi Aramco stock. The Qatari benchmark index rose by 0.8%, led by a 3.9% increase in Industries Qatar stock. Kuwait's main index gained 0.8%, driven by a 10.1% rise in Independent Petroleum Group stock, while Muscat's main index edged up by 0.3%, supported by a 10.9% increase in Raysut Cement stock. In Abu Dhabi, the index climbed by 1.4%, with Aldar Properties stock finishing 0.9% higher, and Dubai's main stock index advanced by 2%, led by a 5.6% gain in Emaar Properties stock and a 4.7% rise in Emirates NBD stock.

◀ ارتفع المؤشر الرئيسي لسوق تداول السعودية بنسبة 0.2%، مدعوماً بصعود سهم البنك الأهلي السعودي بنسبة 1.2% وزيادة سهم أرامكو السعودية بنسبة 0.6%. وارتفع مؤشر بورصة قطر الرئيسي بنسبة 0.8% بقيادة صعود سهم صناعات قطر بنسبة 3.9% وسجل المؤشر الرئيسي في بورصة الكويت الرئيسي مكاسب بنسبة 0.8% مدفوعاً بصعود سهم المجموعة البترولية المستقلة بنسبة 10.1%، فيما ارتفع المؤشر الرئيسي لبورصة مسقط بنسبة 0.3% بدعم من ارتفاع سهم ريسوت للأسمنت بنسبة 10.9%. كما ارتفع المؤشر الرئيسي في سوق أبوظبي للأوراق المالية بنسبة 1.4% مع ارتفاع سهم شركة الدار العقارية بنسبة 0.9%، بينما تقدم المؤشر الرئيسي لسوق دبي المالي بنسبة 2% بقيادة ارتفاع سهم إعمار العقارية بنسبة 5.6% وزيادة سهم بنك الإمارات دبي الوطني بنسبة 4.7%.

► Outside the Gulf, Egypt's blue-chip index surged by more than 3%, with most constituents trading in positive territory, including a 3.1% gain in Commercial International Bank stock. Amman's main index closed 0.1% higher. In Casablanca, the main index added 2.3%, supported by a 10% increase in Miniere de Touissit stock, while Tunisia's main index slipped by 0.1%.

◀ أما خارج منطقة الخليج، فقد ارتفع مؤشر الأسهم في البورصة المصرية بأكثر من 3%، مع تداول معظم الأسهم في المنطقة الإيجابية، بما في ذلك ارتفاع سهم البنك التجاري الدولي بنسبة 3.1%. كما أغلق المؤشر الرئيسي في بورصة عمان مرتفعاً بنسبة 0.1%. وارتفع المؤشر الرئيسي في بورصة الدار البيضاء بنسبة 2.3% بدعم من ارتفاع سهم شركة المنجمية لتوسيت بنسبة 10%، في حين تراجع المؤشر الرئيسي في بورصة تونس بنسبة 0.1%.

## AFCM Equity Markets Weekly Highlights

Most Arab stock markets ended lower on Thursday after U.S. President Trump dimmed hopes for a swift end to the Middle East war. Oil prices rose by nearly 7% on Thursday, as fears of prolonged supply disruptions intensified.

► Saudi Arabia's benchmark index gave up early gains to close 0.1% lower, weighed down by a 1.6% decline in ACWA Power Co stock, although Saudi Aramco stock rose by 0.2%. The Qatari index slipped by 0.4%, led by a 1.9% drop in Qatar Gas Transport stock. Kuwait's main index eased by 0.2%, while Muscat's main index gained 0.6%, supported by a 9.9% rise in Dhofar Foods and Investment stock. In Abu Dhabi, the index fell by 0.7%, dragged down by a 4.2% decline in First Abu Dhabi Bank stock, and Dubai's main share index dropped by 0.6%, weighed down by a 2.5% slide in Salik stock.

► Outside the Gulf, Egypt's blue-chip index retreated by 0.7%. Amman's main index also closed lower, down by 0.2%. In Casablanca, the main index eased by 0.2%, led by a 3.8% decline in Realisations Mecaniques stock, while Tunisia's main index lost 0.4%.

## أبرز الأحداث الأسبوعية في البورصات الأعضاء

اختتمت معظم أسواق الأسهم العربية يوم الخميس على انخفاض بعد أن خفض الرئيس الأمريكي ترمب الآمال في انتهاء سريع للحرب في الشرق الأوسط. وارتفعت أسعار النفط بنحو 7% يوم الخميس، مع تصاعد المخاوف من استمرار تعطل الإمدادات.

◀ تراجع المؤشر الرئيسي لسوق تداول السعودية عن المكاسب المبكرة ليغلق منخفضاً بنسبة 0.1%، متأثراً بانخفاض سهم شركة أكوا باور بنسبة 1.6%، رغم ارتفاع سهم أرامكو السعودية بنسبة 0.2%. في حين انخفض مؤشر بورصة قطر الرئيسي بنسبة 0.4% بقيادة تراجع سهم قطر لنقل الغاز بنسبة 1.9%. كما سجل المؤشر الرئيسي في بورصة الكويت تراجعاً بنسبة 0.2%، في حين ارتفع المؤشر الرئيسي لبورصة مسقط بنسبة 0.6% مدعوماً بارتفاع سهم شركة ظفار للأغذية والاستثمار بنسبة 9.9%. في المقابل، انخفض المؤشر الرئيسي في سوق أبوظبي للأوراق المالية بنسبة 0.7% متأثراً بتراجع سهم بنك أبوظبي الأول بنسبة 4.2%، بينما انخفض المؤشر الرئيسي لسوق دبي المالي بنسبة 0.6% بفعل انخفاض سهم شركة سلك بنسبة 2.5%.

◀ أما خارج منطقة الخليج، فقد تراجع مؤشر الأسهم في البورصة المصرية بنسبة 0.7%. كما أعلق المؤشر الرئيسي في بورصة عمان منخفضاً بنسبة 0.2%. كما انخفض المؤشر الرئيسي في بورصة الدار البيضاء بنسبة 0.2% بقيادة تراجع سهم شركة المنجزات الميكانيكية بنسبة 3.8%، وانخفض المؤشر الرئيسي في بورصة تونس 0.4%.

Thursday

02

APRIL


الخميس


02


أبريل

# AFCM Equity Markets Weekly Indicators

## المؤشرات الأسبوعية للبورصات الأعضاء في اتحاد أسواق المال العربية

 **Main Index**  
المؤشر العام

 **Trading Value (000s)**  
قيمة التداول (بالآلاف الدولارات)

 **Trading Volume (000s)**  
حجم التداول (بالآلاف)

 **Number of Transactions**  
عدد الصفقات

 **Exchanges**  
البورصات

 **Index**  
المؤشر

<b>Abu Dhabi Securities Exchange*</b> سوق أبو ظبي للأوراق المالية
<b>Amman Stock Exchange</b> بورصة عمّان
<b>Bahrain Bourse</b> بورصة البحرين
<b>Beirut Stock Exchange*</b> بورصة بيروت
<b>Casablanca Stock Exchange*</b> بورصة الدار البيضاء
<b>Damascus Stock Exchange</b> سوق دمشق للأوراق المالية
<b>Dubai Financial Market*</b> سوق دبي المالي
<b>The Egyptian Exchange</b> البورصة المصرية
<b>Iraq Stock Exchange</b> سوق العراق للأوراق المالية
<b>Boursa Kuwait</b> بورصة الكويت
<b>Muscat Stock Exchange</b> بورصة مسقط
<b>Palestine Exchange</b> بورصة فلسطين
<b>Qatar Stock Exchange</b> بورصة قطر
<b>Saudi Exchange</b> تداول السعودية
<b>Tunis Stock Exchange*</b> بورصة تونس

<b>FADX15</b> فاداكس 15
<b>ASEGI</b> مؤشر عمّان العام
<b>BHBX</b> مؤشر البحرين العام
<b>Audi Price Index</b> مؤشر بنك عودة
<b>MASI</b> مؤشر مازي
<b>DWX</b> مؤشر الأسهم المثقلة بالقيمة السوقية
<b>DFMGI</b> مؤشر سوق دبي المالي
<b>EGX30</b> مؤشر البورصة المصرية 30
<b>ISX60</b> المؤشر العام لسوق العراق 60
<b>BK</b> مؤشر السوق العام
<b>MSX30</b> مؤشر بورصة مسقط 30
<b>Alquds</b> مؤشر القدس
<b>QE Index</b> المؤشر العام
<b>TASI</b> مؤشر السوق الرئيسية
<b>Tunindex</b> مؤشر البورصة الرئيسي

% Weekly Change % التغيّر الأسبوعي	
02 April   20 ابريل   26	
10,038.9	0.1%
3,637.5	-0.6%
1,889.6	-1.1%
159.3	-0.8%
17,514.8	1.7%
133,567.8	-0.3%
5,485.2	-0.5%
46,399.0	-1.3%
964.6	1.7%
8,468.4	0.7%
8,235.8	3.4%
607.6	0.6%
10,227.2	0.7%
11,268.4	1.6%
15,380.4	-0.3%

% Weekly Change % التغيّر الأسبوعي	
29 - 02 March April   20 مارس   ابريل   26	
1,610,906	-11.4%
134,819	54.3%
5,380	215.1%
3,595	173.5%
202,987	-13.5%
7,063	-
1,089,651	-33.3%
11,426,364	132.7%
2,051	54.2%
1,035,499	69.6%
1,026,171	72.9%
4,874	-
677,363	43.6%
7,833,417	48.9%
37,888	5.4%

% Weekly Change % التغيّر الأسبوعي	
29 - 02 March April   20 مارس   ابريل   26	
2,651,613	63.7%
18,767	73.9%
4,996	112.7%
49	137.6%
6,827	-15.9%
4,009	-
896,395	-32.8%
9,884,973	50.9%
1,695,212	25.1%
1,031,405	75.5%
1,313,273	77.9%
3,497	-
858,727	63.9%
1,491,365	72.8%
5,909	-39.7%

% Weekly Change % التغيّر الأسبوعي	
29 - 02 March April   20 مارس   ابريل   26	
114,988	-22.9%
17,094	83.0%
498	128.4%
15	-11.8%
24,740	15.4%
593	63.4%
82,017	-37.3%
743,757	53.0%
2,759	46.8%
88,269	63.5%
32,621	85.3%
272	42.4%
147,820	21.6%
2,506,698	75.6%
17,472	3.4%

**Total AFCM Members**  
إجمالي البورصات الأعضاء

**S&P Pan Arab Composite**

1,011.0 0.8%

25,098,028 60.2%

19,867,016 46.0%

3,779,613 55.1%

\*The week from March 30 till April 03  
\*الأسبوع الممتد من 30 مارس لغاية 03 ابريل

## AFCM Arab Stock Exchanges Market Capitalization القيمة السوقية للبورصات الأعضاء في اتحاد أسواق المال العربية



Market Cap. (US\$ million)  
القيمة السوقية (بملايين الدولارات)

% Weekly Change  
التغير الأسبوعي %

02 April | 20  
أبريل | 26

### Exchanges البورصات

#### Abu Dhabi Securities Exchange\*

سوق أبو ظبي للأوراق المالية

#### Amman Stock Exchange

بورصة عمّان

#### Bahrain Bourse

بورصة البحرين

#### Beirut Stock Exchange\*

بورصة بيروت

#### Casablanca Stock Exchange\*

بورصة الدار البيضاء

#### Damascus Stock Exchange

سوق دمشق للأوراق المالية

#### Dubai Financial Market\*

سوق دبي المالي

#### The Egyptian Exchange

البورصة المصرية

#### Iraq Stock Exchange

سوق العراق للأوراق المالية

#### Boursa Kuwait

بورصة الكويت

#### Muscat Stock Exchange

بورصة مسقط

#### Palestine Exchange

بورصة فلسطين

#### Qatar Stock Exchange

بورصة قطر

#### Saudi Exchange

تداول السعودية

#### Tunis Stock Exchange\*

بورصة تونس

754,546 -4.8%

39,032 -0.4%

19,470 -1.1%

18,319 -0.7%

105,928 2.6%

2,160 -0.3%

248,003 0.1%

62,663 0.6%

19,566 0.4%

165,402 0.6%

98,937 1.7%

4,878 0.6%

166,169 0.7%

2,642,362 2.0%

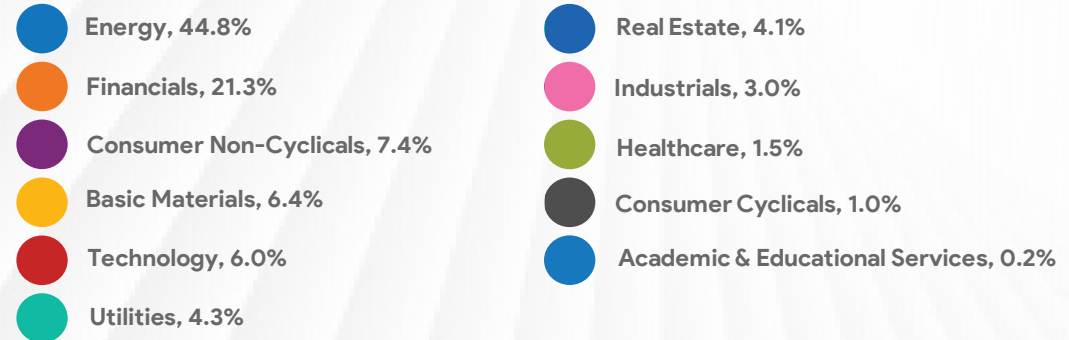
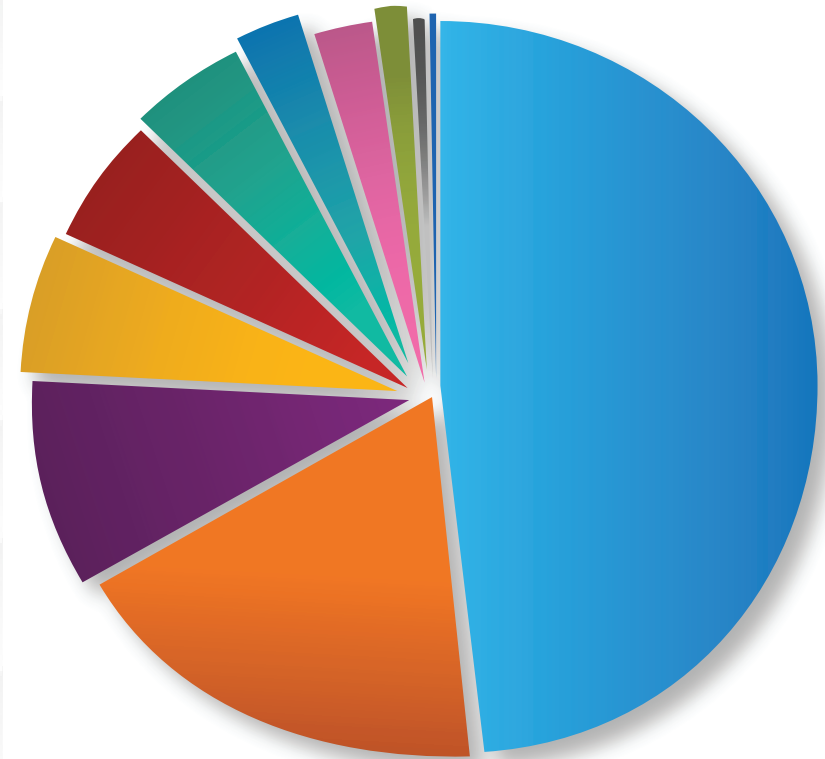
13,681 -0.1%

Total AFCM Members  
إجمالي البورصات الأعضاء

4,361,117 0.5%

\*As at End April 03  
حتى نهاية 03 إبريل \*

## Breakdown of Market Capitalization by Economic Sector (As at end-week 13) توزيع القيمة السوقية بحسب القطاع الاقتصادي (حتى نهاية الأسبوع 13)



# Top-Performing Listed Companies by Exchange During the Week 13

الشركات المدرجة الأفضل أداءً بحسب البورصة خلال الأسبوع 13



## Exchange البورصة

### Abu Dhabi Securities Exchange

سوق أبو ظبي للأوراق المالية

### Amman Stock Exchange

بورصة عمّان

### Bahrain Bourse

بورصة البحرين

### Casablanca Stock Exchange

بورصة الدار البيضاء

### Dubai Financial Market

سوق دبي المالي

### The Egyptian Exchange

البورصة المصرية

### Iraq Securities Exchange

سوق العراق للأوراق المالية

### Bursa Kuwait

بورصة الكويت

### Muscat Stock Exchange

بورصة مسقط

### Palestine Exchange

بورصة فلسطين

### Qatar Stock Exchange

بورصة قطر

### Saudi Exchange

تداول السعودية

### Tunis Stock Exchange

بورصة تونس



## Listed Company الشركة المدرجة

### Invest Bank

بنك الاستثمار

### Masafat for Specialised Transport

مسافات للنقل المتخصص

### Seef Properties

عقارات السيف

### Managem

مناجم

### National Cement

الأسمنت الوطنية

### October Pharma

اكتوبر فارما

### Al Badia for General Transport

البادية للنقل العام

### Credit Rating and Collection

تصنيف وتحصيل الأموال

### Phoenix Power

العنفاء للطاقة

### Arab Investors

المستثمرون العرب

### Techno Q

تكنو كيو

### Middle East Specialized Cables

الشرق الأوسط للكابلات المتخصصة

### Moderne de Ceramiques

العصرية للخزف



## Sector القطاع

### Banks

مصارف

### Transportations

مواصلات

### Real Estate

عقارات

### Mining

تعدين

### Industrial

صناعي

### Health Care

رعاية صحية

### Transportations

مواصلات

### Financial Services

خدمات مالية

### Utilities

مرافق

### Real Estate

عقارات

### Technology

تكنولوجيا

### Consumer Services

خدمات استهلاكية

### Basic Materials

مواد اساسية







## Volume Weighted Return المردود الممثل بأحجام التداول

Banks	7.4%
Transportations	3.1%
Real Estate	1.5%
Mining	8.4%
Industrial	8.0%
Health Care	16.5%
Transportations	4.1%
Financial Services	12.7%
Utilities	7.9%
Real Estate	4.2%
Technology	7.3%
Consumer Services	7.3%
Basic Materials	3.7%

## Least-Performing Listed Companies by Exchange During the Week 13

الشركات المدرجة الأقل أداءً بحسب البورصة خلال الأسبوع 13

 <b>Exchange</b> البورصة	 <b>Listed Company</b> الشركة المدرجة	 <b>Sector</b> القطاع	 <b>Volume Weighted Return</b> المردود الممثل بأحجام التداول
Abu Dhabi Securities Exchange سوق أبو ظبي للأوراق المالية	Abu Dhabi Ports أبوظبي للموانئ	Shipping & Transportation نقل وشحن	-2.7%
Amman Stock Exchange بورصة عمّان	Al Sanabel International for Islamic Investments السنابل الدولية للاستثمارات الاسلامية	Financial Services خدمات مالية	-3.2%
Bahrain Bourse بورصة البحرين	Zain Bahrain زين البحرين	Telecommunications اتصالات	-3.0%
Casablanca Stock Exchange بورصة الدار البيضاء	SNEP سنيب	Chemical Industries صناعات كيميائية	-3.2%
Damascus Securities Exchange سوق دمشق للأوراق المالية	Qatar National Bank Syria بنك قطر الوطني - سورية	Banks مصارف	-4.8%
Dubai Financial Market سوق دبي المالي	National General Insurance الوطنية للتأمينات العامة	Insurance تأمين	-1.9%
The Egyptian Exchange البورصة المصرية	Holding for Financial Investments القايسة للاستثمارات المالية	Financial Services خدمات مالية	-5.6%
Iraq Securities Exchange سوق العراق للأوراق المالية	Mosul Bank مصرف الموصل	Banks مصارف	-6.5%
Boursa Kuwait بورصة الكويت	Manazel Holding منازل القايسة	Real Estate عقارات	-5.7%
Muscat Stock Exchange بورصة مسقط	Al Maha Marketing المها للتسويق	Utilities مرافق	-3.8%
Palestine Exchange بورصة فلسطين	Palestine Real Estate Investment فلسطين للإستثمار العقاري	Real Estate عقارات	-1.9%
Qatar Stock Exchange بورصة قطر	Al Meera الميرة	Consumer Services خدمات استهلاكية	-6.0%
Saudi Exchange تداول السعودية	Al Battal Factory for Chemical Industries مصنع البتال للصناعات الكيميائية	Chemical Industries صناعات كيميائية	-11.0%
Tunis Stock Exchange بورصة تونس	Tunis RE تونس ار اي	Insurance تأمين	-5.2%

# Top 20 Regional Listed Companies by Volume Weighted Return During the Week 13

## ترتيب أول 20 شركة مدرجة في المنطقة من حيث المردود المثقل بأحجام التداول خلال الأسبوع 13

Listed Company الشركة المدرجة	Exchange البورصة	Sector القطاع	Volume Weighted Return المردود المثقل بأحجام التداول
October Pharma اكتوبر فارما	EGX البورصة المصرية	Health Care رعاية صحية	16.5%
Credit Rating and Collection تصنيف وتحصيل الأموال	BK بورصة الكويت	Financial Services خدمات مالية	12.7%
Housing and Development Bank بنك التعمير والإسكان	EGX البورصة المصرية	Banks مصارف	12.6%
Dalqan Real Estate دلقان العقارية	BK بورصة الكويت	Real Estate عقارات	8.9%
Saudi Egyptian Investment and Finance السعودية المصرية للاستثمار والتمويل	EGX البورصة المصرية	Financial Services خدمات مالية	8.8%
Managem مناجم	CSE بورصة الدار البيضاء	Mining تعدين	8.4%
Kahira Pharmaceuticals القاهرة للأدوية	EGX البورصة المصرية	Health Care رعاية صحية	8.2%
National Cement الأسمنت الوطنية	DFM سوق دبي المالي	Industrial صناعي	8.0%
Phoenix Power العنقاء للطاقة	MSX بورصة مسقط	Utilities مرافق	7.9%
Invest Bank بنك الاستثمار	ADX سوق أبو ظبي للأوراق المالية	Banks مصارف	7.4%
Metallurgique d'Imiter المعدنية إميثير	CSE بورصة الدار البيضاء	Mining تعدين	7.4%
Techno Q تكنو كيو	QSE بورصة قطر	Technology تكنولوجيا	7.3%
Middle East Specialized Cables الشرق الأوسط للكابلات المتخصصة	Tadawul تداول السعودية	Consumer Services خدمات استهلاكية	7.3%
Balady Poultry Trading بلدي للدواجن	Tadawul تداول السعودية	Food & Beverages مأكولات ومشروبات	7.2%
Disty Technologies ديستي تكنولوجيز	CSE بورصة الدار البيضاء	Technology تكنولوجيا	7.1%
Dhofar International Development & Investment ظفار الدولية للتنمية والاستثمار	MSX بورصة مسقط	Financial Services خدمات مالية	6.6%
Saudi Public Transport السعودية للنقل الجماعي	Tadawul تداول السعودية	Transportations مواصلات	6.5%
Raysut Cement ريسوت للأسمنت	MSX بورصة مسقط	Industrial صناعي	6.1%
Muscat City Desalination مدينة مسقط للتحلية	MSX بورصة مسقط	Utilities مرافق	5.9%
Al Manar Financing and Leasing المنار للتمويل والإيجارة	BK بورصة الكويت	Financial Services خدمات مالية	5.7%



**AFCM**  
ARAB FEDERATION OF  
CAPITAL MARKETS



+961 5 951 663  
+961 5 951 664



Statistics & Reports الإحصاءات والتقارير

fadi.kanso@arab-exchanges.org  
joe.hachem@arab-exchanges.org



Contact us تواصل معنا  
info@arab-exchanges.org



Saeed Frayha St, Hazmieh Square Blg,  
4th Fl. Hazmieh, Lebanon

شارع سعيد فريحة، مبنى حازمية  
سكوير، الطابق الرابع. - الحازمية، لبنان



arab-exchanges.org